

**Workshop 5:  
Nahmobilität - Planung / Kindgerechte Stadtentwicklung**

**Projektangebote im Netzwerk  
„Verkehrssichere Städte und Gemeinden  
im Rheinland“**

Annegret Neumann, VRS

**Übersicht**

- Das Netzwerk im Rheinland
- Angebote der Koordinierungsstelle
  - Primarbereich
  - Grundschulen
  - Weiterführende Schulen
  - Weitere Angebote

## Handlungsfeld Bewegungsförderung...



## Ausgangslage

### Verbesserung der Situation von Kindern und Jugendlichen im Straßenverkehr



## Bewegungsförderung



Robert Doisneau

## Grundlage: Verkehrssicherheitsprogramm NRW

**Minister Oliver Wittke:**  
„Mit der „Vision Zero“, nach der kein Mensch im Straßenverkehr zu Schaden kommen darf, und dem konkreten Ziel, die Zahl der getöteten Verkehrsteilnehmer bis zum Jahr 2015 zu halbieren, setzt es einen klaren Orientierungsrahmen, nicht nur für die staatlichen Institutionen, sondern für alle gesellschaftlichen Kräfte.(...)“

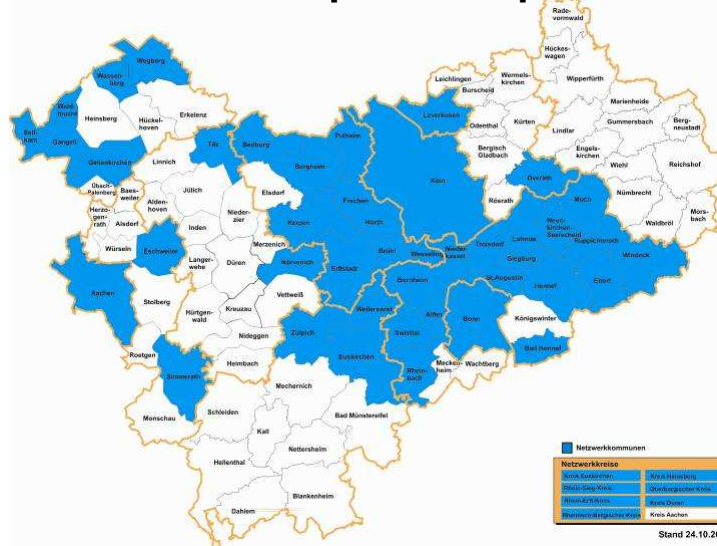
**Ablauf und Gestaltung des Verkehrs müssen sich an den Grenzen der Leistungsfähigkeit von Menschen orientieren (...).“**

- aus dem Verkehrssicherheitsprogramm NRW 2004

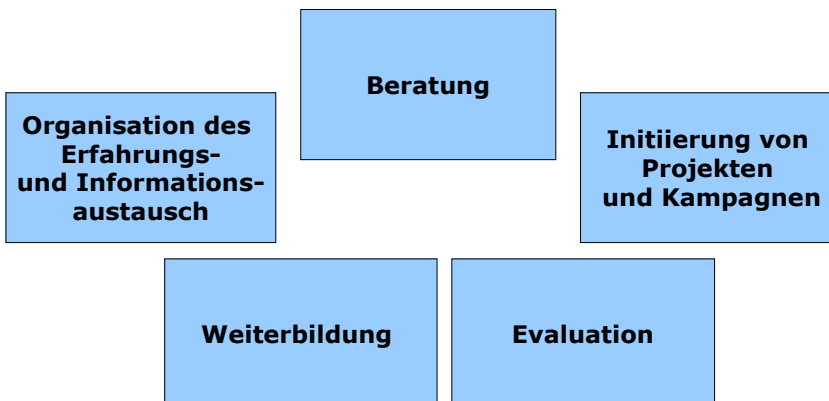


Verkehrssicherheit in NRW. Das Verkehrssicherheitsprogramm 2004.

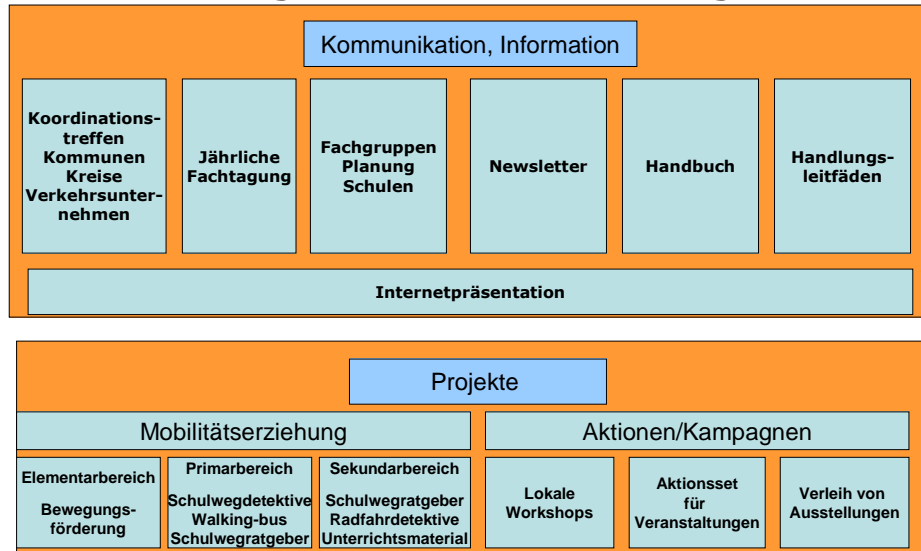
## Gebietskörperschaftsplan



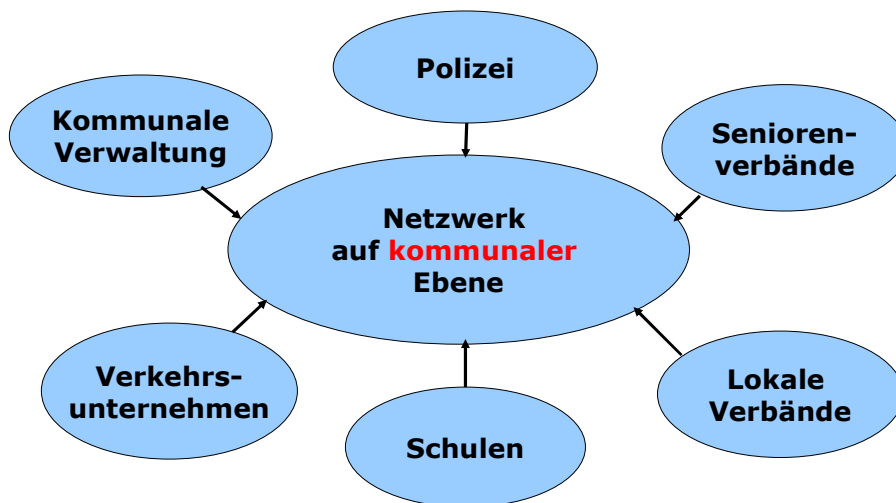
## Die Aufgaben der Koordinierungsstelle



## Angebote der Koordinierungsstelle



## Akteure der vernetzten Arbeit



## Angebot für den Primarbereich „Spielerisch zu mehr Sicherheit“



## Spielerisch zu mehr Sicherheit

- Kooperationsprojekt von
  - Polizei
  - Sporthochschule Köln
  - Bundesanstalt für Straßenwesen (BASt)
  - Koordinierungsstelle Netzwerk im Rheinland
- Beteiligte
  - Kindertageseinrichtungen
    - Erzieher, Eltern, Kinder
  - Sponsoren
    - Verkehrswacht
    - Verkehrsverbund Rhein-Sieg

## Spielerisch zu mehr Sicherheit

- Ziele
  - Verbesserung der Voraussetzungen der Kinder zur Teilnahme am Verkehr durch
    - Wahrnehmungsförderung der Kinder
    - Bewegungsförderung
    - Sozialverhalten
- Strategie
  - Einbindung der Erzieher
  - Einbindung der Eltern
  - Figurentheater Köln als „Medium“

## Angebote für Grund- und weiterführende Schulen

**Unterwegs zu Fuß, mit Rad, Bus und Bahn**  
Walking-bus, Schulwegdetektive, Radwegdetektive, „ÖPNV-Forscher“



## Angebot Walking-bus

### Die Idee

Von Erwachsenen begleitete  
Schülergruppen laufen wie ein  
„Linienbus“ nach Fahrplan“  
feste „Haltestellen“ an.



## Angebot Schul- und Radwegdetektive

### Handlungsfelder:

- Schüler untersuchen das Schulumfeld
- Einbeziehung der Eltern
- Einbeziehung örtlicher Experten
- Erarbeitung von Verbesserungsvorschlägen für Problemsituationen
- Zusammenstellung der Ergebnisse für den Schulwegratgeber



## Ausstattung der Schulwegdetektive



### Inhalt der Kiste

#### Schüler:

- Kappen
- Schärpen
- Maßbänder
- Stoppuhren
- Fragebögen

#### Lehrer:

- Praxisbuch Mobilitätserziehung
- Rahmenvorgaben
- Aktionsleitfaden
- Empfehlungen für
- Fußgängerverkehrsanlagen
- Linklisten
- Handlungsleitfaden Schulwegratgeber

## Im Einsatz



Kerpen



Waldbröl




## Schulwegdetektive präsentieren ihre Ergebnisse



### Swisttal

## Radfahrausbildung an Schulen



## Angebot für weiterführende Schulen Radwegdetektive

- ➔ Unterrichtsmaterial Radverkehr
- ➔ Förderung Radverkehr
- ➔ Untersuchung des Schulumfeldes, insbesondere der Radwege auf Gefahrenpunkte
- ➔ Gemeinsam mit der Stadtverwaltung und der Polizei sollen für Gefahrenpunkte Lösungsmöglichkeiten ausgearbeitet werden.



## Inhalt der Kiste

### Sammelbox für Lehrer:

- Aktionsleitfaden
- Rahmenvorgaben zur Mobilitätserziehung
- Fragebogensammlung (mit CD)
- Leitfaden Schulwegratgeber
- Schülerheft „Fahr Rad Mobil“
- Heft „Forscheraufträge“ (+ CD) zum Heft „Fahr Rad Mobil“
- Leitfaden für eine fahrradfreundliche Schule
- (VCD): FahrRad! Wer zur Schule fährt gewinnt. Inklusive CD mit Unterrichtsideen und -materialien
- Infoblatt zu Radwegenanlagen
- Liste Internetseiten




### Fünf Rucksäcke für Schüler mit:

- 1 Klemmbrett
- 6 Schülerhefte „Fahr Rad Mobil“
- 6 Warnwesten
- 1 Maßband
- 1 Stoppuhr
- 1 Infoblatt Radwege
- 1 Abstandshalter fürs Fahrrad

## Angebot für weiterführenden Schulen

### Unterrichtsmaterialien ÖPNV Klasse 5/6 (in der Entwicklung)

- **Beispiel für ein Forschervorhaben:**
- -> Findet heraus, welche Linien in der Nähe eurer Schule fahren und diese ansteuern.
- -> Habt ihr Verbesserungsvorschläge?
- -> Stellt ein Liniennetz-Quiz für eure Stadt oder Landkreis zusammen. Denkt euch alle möglichen Aufgaben aus und legt eine Rätselkarte an.
- -> Plant für eure Klasse einen Ausflug „ins Blaue“ – eine Rundreise durch den VRS mit möglichst vielen verschiedenen Verkehrsmitteln.



## Gemeinsames Projektziel: Schulwegratgeber

- ➔ **Verteilung an Eltern der neuen 5.Klässler**
- ➔ **Tipps/Anregungen zur Verkehrsanbindung der Schule und Verkehrsmittelwahl**

**Ziel:**

- ➔ **selbstständige und sichere Bewältigung des Schulwegs – zu Fuß, mit Fahrrad, Bus oder Bahn**



## Weitere Angebote

### Handbuch für Aktionen

#### Inhalt:

- Ak Verkehrssicherheit
- Denk-/Dankzettel
- Einbindung Schulen
- Fahrradcheck
- Radpooling
- Seniorenprojekte
- Tempo 30
- Toter Winkel
- Verkehrsberuhigter Bereich
- Walking Bus



## Aktionsmaterial für Veranstaltungen



# Ausstellung Radfahren mit Kindern

Kinder & Radfahren	Kinder & Radfahren	Kinder & Radfahren	Kinder & Radfahren	Kinder & Radfahren
<b>Im Kinderanhänger</b>	<b>Toller Roller</b>	<b>Auf dem Laufrad</b>	<b>Das erste Fahrrad</b>	<b>Gemeinsam unterwegs</b>
<p><b>Angehängt!</b></p> <ul style="list-style-type: none"> <li>Kinderräder sind das sicherste Transportmittel.</li> <li>Im Kinderanhänger kann die Kind nicht fallen, herabfallen, springen...</li> <li>Das Kind bleibt immer noch nach vorne.</li> <li>Das ist ein Kind können Sie gut sehen und hören.</li> <li>Achtung! Die auf Qualität! Wichtig sind die folgenden Merkmale:             <ul style="list-style-type: none"> <li>Stabiles Gestell</li> <li>Überrollbügel</li> <li>Breite Pendelgabel</li> </ul> </li> </ul>	<p><b>Balance üben!</b></p> <ul style="list-style-type: none"> <li>Experten raten, erst Rollen des Kind</li> <li>Das komplette Gewicht kann die Kind durch Gleichgewicht zu halten, zu halten und die Stabilität zu regulieren.</li> <li>Auf stabilen, leichteren Rollen für die Kind (z.B. Holz, Kunststoff, Metall) sind besser als Luftreifen, Schalen und Reifen.</li> <li>Wichtig ist, dass das Kind sich selbst das Rollen lernen kann.</li> <li>Es kann gefährlich sein, wenn das Kind sich selbst das Rollen lernen kann.</li> <li>Es ist wichtig, dass das Kind sich selbst das Rollen lernen kann.</li> </ul>	<p><b>Mobil werden!</b></p> <ul style="list-style-type: none"> <li>Reitsport ist ein sehr gutes Mittel für die Kind, um die Kind zu mobil zu machen.</li> <li>Die Kind kann sich selbst das Rollen lernen.</li> <li>Es ist wichtig, dass das Kind sich selbst das Rollen lernen kann.</li> <li>Es ist wichtig, dass das Kind sich selbst das Rollen lernen kann.</li> </ul>	<p><b>Sattelfest!</b></p> <ul style="list-style-type: none"> <li>Kind auf das Fahrrad einsteigen, wenn die Kind in der Lage ist, das Gleichgewicht zu halten.</li> <li>Stützrollen sind nicht empfehlenswert. Sie machen das Kind ein Nerven für die Kind und sind gefährlich.</li> <li>Es ist wichtig, dass das Kind sich selbst das Rollen lernen kann.</li> <li>Es ist wichtig, dass das Kind sich selbst das Rollen lernen kann.</li> </ul>	<p><b>Richtig sicher!</b></p> <ul style="list-style-type: none"> <li>Kindersicher fahren ist ein Ziel, um die Kind zu mobil zu machen.</li> <li>Es ist wichtig, dass das Kind sich selbst das Rollen lernen kann.</li> <li>Es ist wichtig, dass das Kind sich selbst das Rollen lernen kann.</li> </ul>
				
 				27

## Wanderausstellung Bewegung – Gesundheit - Mobilität Ausstellungswand „Fahrradbeleuchtung – Sehen und gesehen werden“



## Interaktive Ausstellungswand „Kinder sicher unterwegs – Bewegt durch das Leben“



## Häusliche Bewegungsförderung...



„Nein, mein Schatz, es gibt keine Batterien dafür — Du musst es schon selbst bewegen...!“

Bilderzitate 11-04

# Danke für Ihre Aufmerksamkeit!

## Kontakt:

**Verkehrsverbund Rhein-Sieg GmbH**  
Koordinierungsstelle für Verkehrssicherheitsarbeit  
Theo Jansen, Katja Naefe, Annegret Neumann  
Glockengasse 37-39, 50667 Köln  
Tel.: 0221-20808-730

E-Mail: [verkehrssicherheitsarbeit@vrsinfo.de](mailto:verkehrssicherheitsarbeit@vrsinfo.de)

[www.verkehrssicherheit.nrw.de](http://www.verkehrssicherheit.nrw.de)